


La carte d'identité de ma commune

Prénom :

Date :

1) J'habite la commune de :


2) Dans ma commune, il y a :




des villas



des fermes isolées



des immeubles



des tours

3) Dans ma commune, il y a :

moins de 1 000 habitants

de 1 000 à 10 000 habitants


de 10 000 à 100 000 habitants

plus de 100 000 habitants

4) Le paysage environnant ressemble à :




une plaine



des collines



des montagnes



un bord de mer

5) Dans ma commune, il y a :

des bois

une forêt

des cultures

des herbages

peu de végétation

pas de végétation

6) Dans ma commune :

il pleut souvent

l'hiver est très froid

la neige est abondante

il pleut rarement

l'hiver est doux

l'été est très chaud

7) Dans ma commune, il existe :




des chemins




des routes




une autoroute



une voie ferrée



un cours d'eau



un aéroport



un port

8) Dans ma commune, il y a :

- | | | |
|---------------------------------------|--|--|
| <input type="checkbox"/> des ateliers | <input type="checkbox"/> des usines | <input type="checkbox"/> des zones industrielles |
| <input type="checkbox"/> des bureaux | <input type="checkbox"/> des commerces | <input type="checkbox"/> un centre commercial |
| <input type="checkbox"/> des fermes | <input type="checkbox"/> des élevages | <input type="checkbox"/> des cultures |

9) Ma commune dispose :

- | | | |
|--|---|--|
| <input type="checkbox"/> d'une banque | <input type="checkbox"/> d'une pharmacie | <input type="checkbox"/> d'un bureau de poste |
| <input type="checkbox"/> d'un médecin | <input type="checkbox"/> d'un hôpital | <input type="checkbox"/> d'une école |
| <input type="checkbox"/> d'un collègue | <input type="checkbox"/> d'un lycée | <input type="checkbox"/> d'une université |
| <input type="checkbox"/> d'une gendarmerie | <input type="checkbox"/> d'un poste de police | <input type="checkbox"/> d'une caserne de pompiers |

10) Ma commune possède :

- | | |
|--|--------------------------------------|
| <input type="checkbox"/> un monument : | <input type="checkbox"/> une église |
| <input type="checkbox"/> un château : | <input type="checkbox"/> un hôtel |
| <input type="checkbox"/> un musée : | <input type="checkbox"/> un camping |
| <input type="checkbox"/> un stade : | <input type="checkbox"/> une piscine |